

Collectif Mobil Casbah

Fiche technique Chapiteau MOBIL CASBAH #2

/// Janvier 2016



LE CHAPITEAU

La toile est opaque et traitée M1 (inflammable).

La capacité d'accueil varie selon les aménagements de 200 personnes pour un banquet, 250 personnes en version spectacle avec gradin, 500 personnes en version concert.

Dimension hors-tout : **32*23 m**

Hauteur entourage : 3,3m

Tour de bâche : 17*22 m

Hauteur mâts : 9m

Nb de pinces : 38

Hauteur pointes corniches : 7m

LE TERRAIN

- Le terrain doit être **plat et horizontal** (pente maximale : 3%), non inondable et comportant si possible 2 accès.
- Si sol herbeux, prévoir tonte rase.
- Autour du chapiteau, **prévoir un demi périmètre de sécurité** d'une largeur de 3m ($h=3,5m$).
- Pour le confort de travail et l'écoute du public, un terrain calme et à l'abri du vent est préférable.

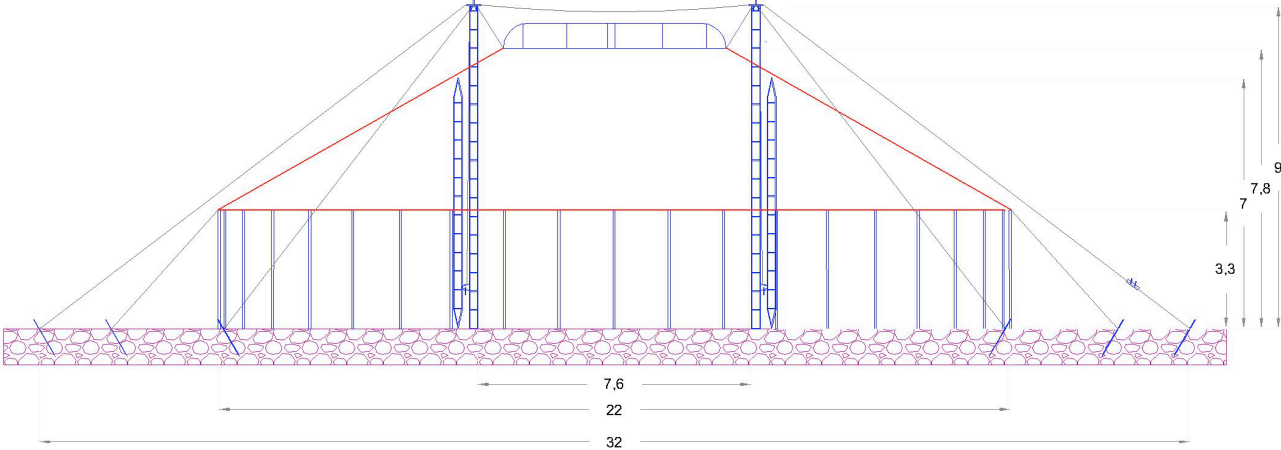
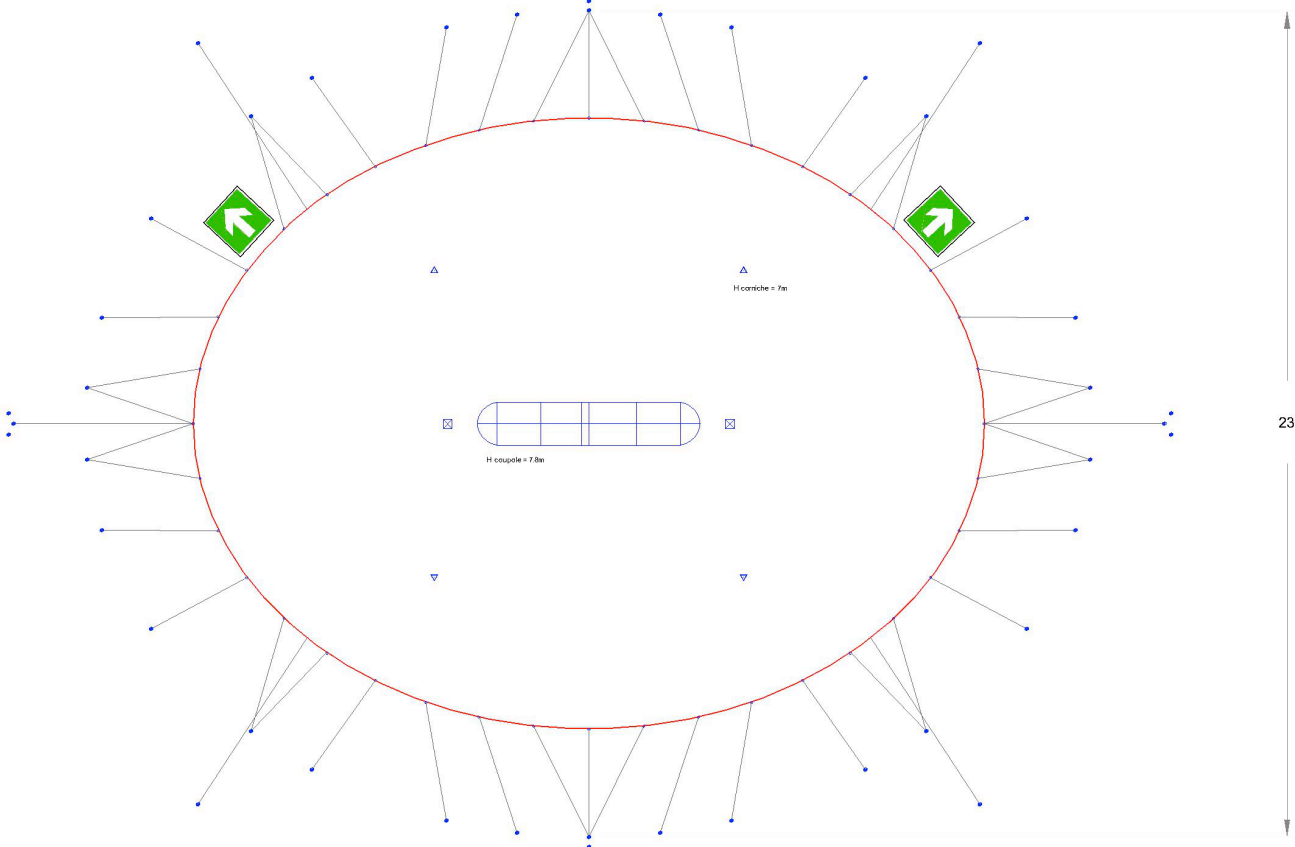
378 route de Ste Luce 44300 Nantes
02 53 97 54 92
coordination@mobilcasbah.fr

COLLECTIF MOBIL CASBAH

Chapiteau MOBIL CASBAH 2

Vignette 88 - 173

Plan masse



LE PLANNING et L'EQUIPE de MONTAGE

Nous pouvons monter en autonomie ou vous fournirez environ 6 personnes pour l'aide au montage.

	TACHES	PERSONNEL	TEMPS DE TRAVAIL
J - 1 matin	Montage chapiteau	6 personnes	1 service de 4h
J - 1 après midi	Montage intérieur	6 personnes	1 service de 4h
Jours de représentations	Montage lumières et son	Équipe technique	Selon implantation
J + 1	Démontage chapiteau	6 personnes	1 service de 4h

Ces demandes de personnels sont à préciser pour chaque implantation et sont variables en fonction du lieu d'implantation, de la distance et des conditions climatiques. .

LE CONVOI TECHNIQUE

- 1 Semi-remorque (L=13,50m) Hauteur = 3,5 m
- 1 Camion + Remorque chapiteau (L=11,50m) Hauteur = 3 m
- **Merci de vérifier l'accessibilité poids lourd.**

ÉLECTRICITE

Nous raccorderons notre armoire sur **une arrivée de type P17 63A** (3 phases + neutre + terre).

Livraison électrique le jour de l'arrivée du convoi.

DEMANDES DE MATERIEL *indicatives*

- En cas de terrain « dur » prévoir location d'un **compresseur de chantier 3000 l**
- Nous sommes équipés d'une cloche et d'un marteau
- 20 barrières de police
 - 10 tables et 20 bancs
 - 2 containers ordures ménagères + 1 container de tri + 1 container à verre.

PIECES A FOURNIR (2 mois avant l'implantation)

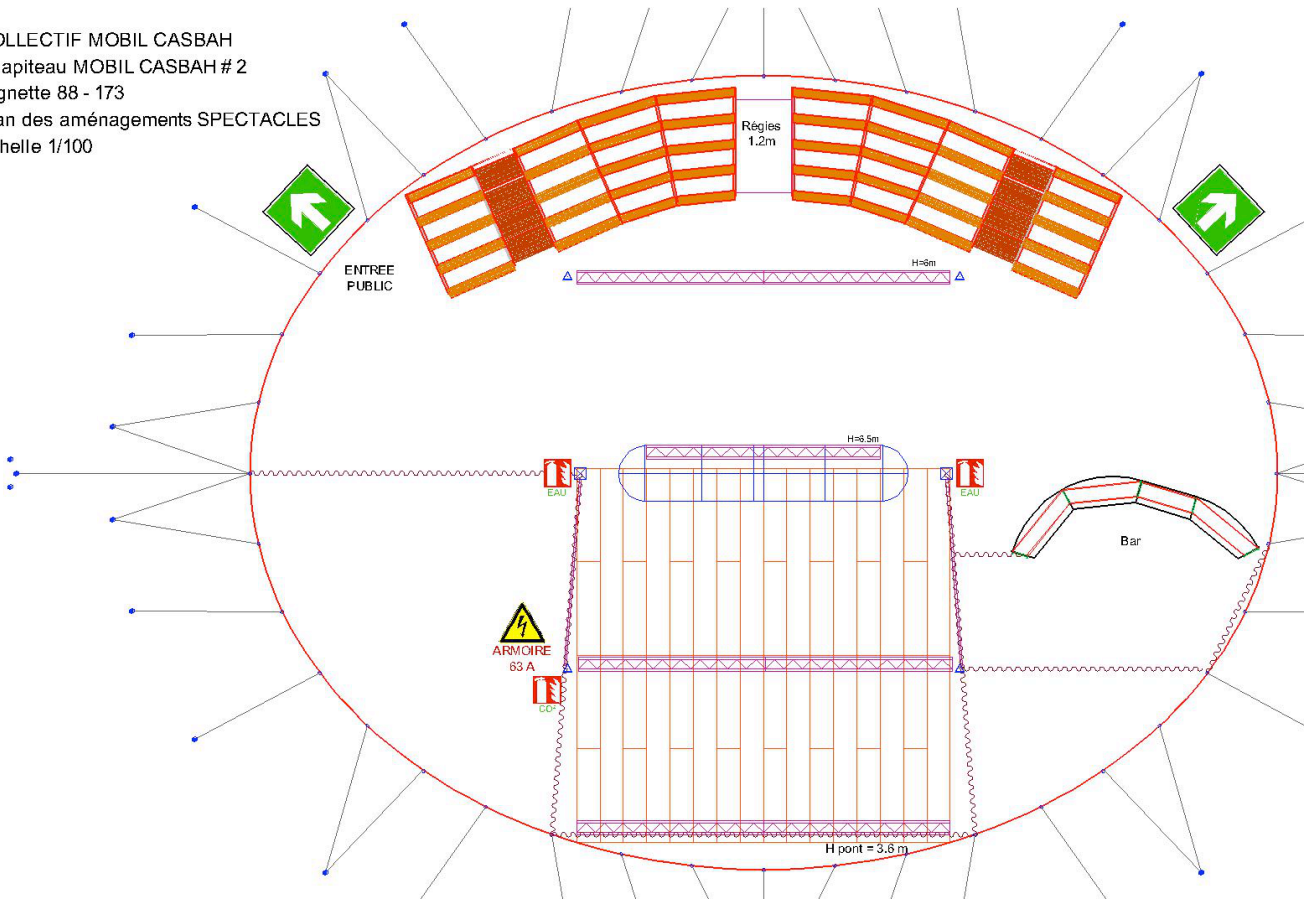
Photos et plan de masse du site (avec l'échelle de mesure utilisée)
Plan d'occupation des sols et tracé (canalisations de fluides)
Planning du ramassage des poubelles.

DIVERS

- En cas d'intempéries (orages, vent fort), le chef monteur reste décisionnaire quant à l'ouverture du chapiteau au public.
- Il est possible que nous logions en caravanes et ou camion à proximité du chapiteau, en ce cas, merci de prévoir l'accès à des sanitaires et douches propres ainsi qu'une arrivée d'eau potable.
- Consommation fuel indicative 7 l/h
- Gradin 150 places, projecteurs, sonorisation, consoles, chauffage, bar sont disponibles sur demande.

A tout bientôt !!!

COLLECTIF MOBIL CASBAH
Chapiteau MOBIL CASBAH # 2
Vignette 88 - 173
Plan des aménagements SPECTACLES
Echelle 1/100



COLLECTIF MOBIL CASBAH
Chapiteau MOBIL CASBAH # 2
Vignette 88 - 173
Plan des aménagements CONCERTS
Echelle 1/100

